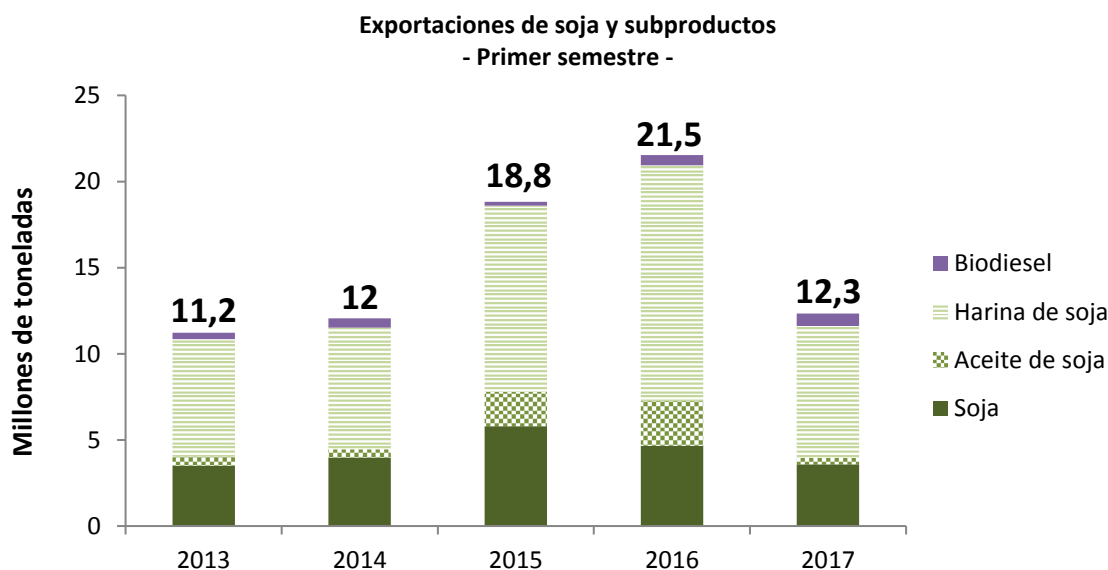


En el primer semestre del año las exportaciones del complejo sojero caen 43%

INFORME AGROECONÓMICO N° 234 – 30 de agosto de 2017

Las exportaciones del complejo sojero cayeron 43% en los primeros seis meses de 2017. Los productos más afectados fueron harina de soja, con una caída de 6 millones de toneladas frente al primer semestre de 2016, y aceite de soja, con una disminución de 2,2 millones de toneladas. Las exportaciones de trigo aumentaron 24%, alcanzando las 7,8 millones de toneladas, mientras que las ventas externas de maíz cayeron 42%.

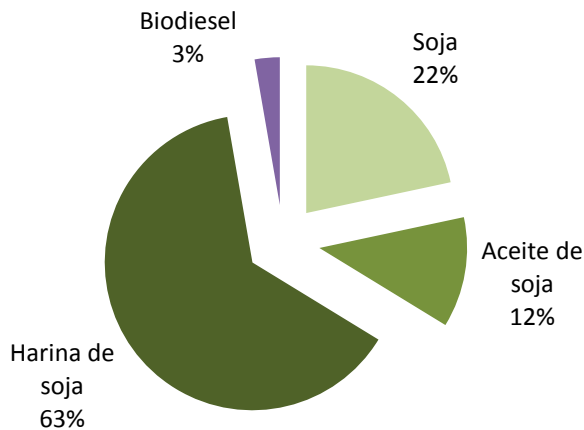
Durante el primer semestre de 2017 se exportaron desde Argentina 12,3 millones de toneladas de soja y sus derivados, representando una caída del 43% frente a igual período de 2016. En términos absolutos la contracción de las ventas al exterior fue de 9,2 millones de toneladas, retornando a niveles similares a los registrados en 2013 y 2014. La menor producción de soja en la campaña 2016/2017 sumado a demoras en la cosecha y en las ventas por parte de los productores, son alguno de los factores que explican la situación.



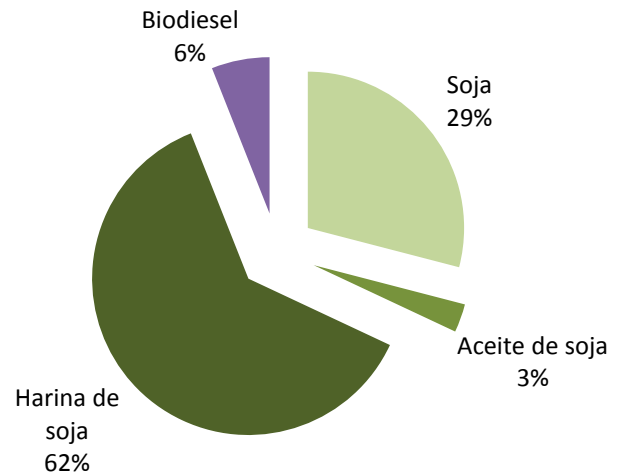
Fuente: DIA. En base a datos de SENASA

Los productos más afectados fueron harina de soja, con una caída de 6 millones de toneladas frente al primer semestre de 2016, y aceite de soja, con una disminución de 2,2 millones de toneladas. Sin embargo, parte del aceite ha sido redirigido a la producción y exportación de biodiesel, cuyas exportaciones aumentaron 26% entre enero y junio de 2017, logrando el mayor registro de los últimos 6 años. El fuerte incremento de los aranceles realizado por Estados Unidos a las importaciones de biodiesel desde nuestro país enciende una luz de alerta a los actores ligados al complejo sojero, por su posible impacto sobre la dinámica de la actividad durante el segundo semestre. Asimismo, es necesario destacar que las exportaciones de soja y sus derivados son las que más divisas aportan a la balanza comercial de nuestro país.

Exportaciones del complejo sojero
- Primer semestre de 2016 -



Exportaciones del complejo sojero
- Primer semestre de 2017 -



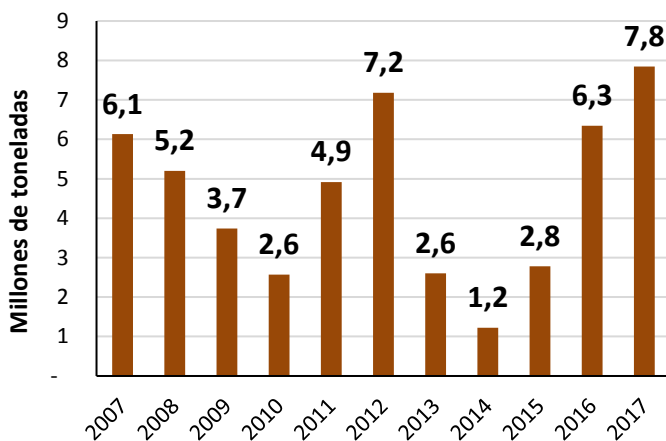
Fuente: DIA. En base a datos de SENASA

En este sentido, ha existido un cambio negativo en la composición de las exportaciones respecto al año previo, dado que la participación del poroto de soja sin procesar pasó de 22% a 29% del total, mayormente a expensas del aceite de soja, aunque parte se debe al paso hacia el biodiesel.

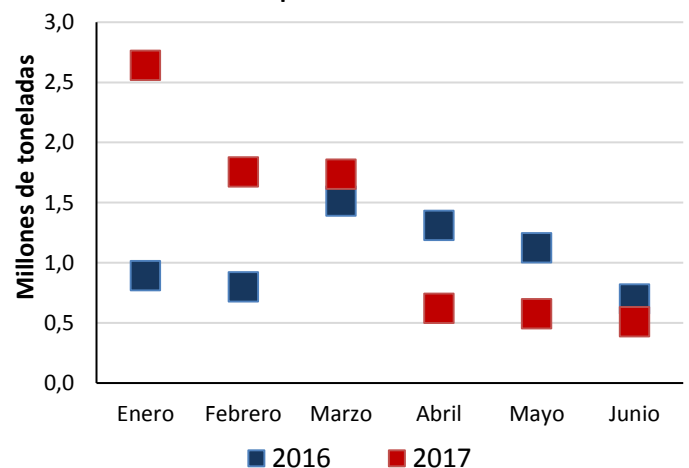
Exportación de trigo y maíz

En los primeros seis meses del corriente, las exportaciones de trigo aumentaron un 24%, alcanzando las 7,8 millones de toneladas. Si bien es el registro más alto de las últimas dos décadas, durante el segundo trimestre las ventas al exterior perdieron parte del dinamismo con el que habían comenzado el año.

Exportación de trigo
- Primer semestre -



Exportaciones argentinas de trigo
- Comparativo mes a mes -



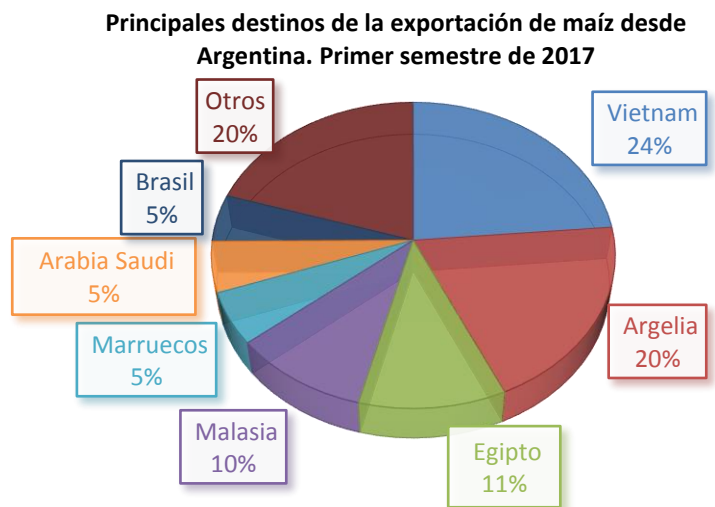
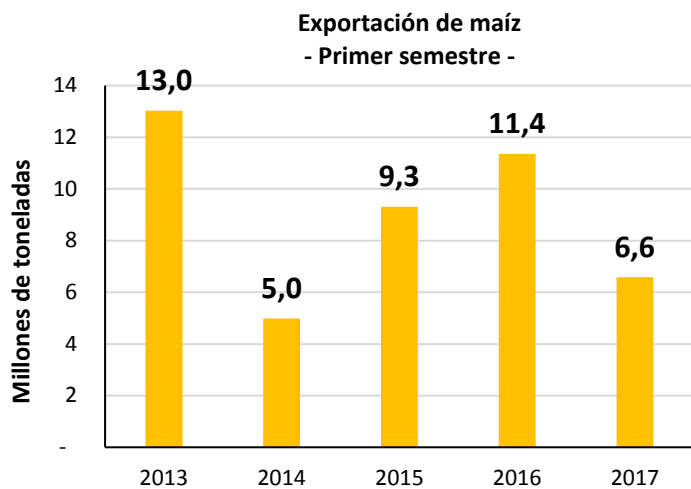
Fuente: DIA. En base a datos de SENASA

Respecto a los destinos de exportación, los principales han sido Brasil, receptando el 30% de los envíos, Argelia 12%, Vietnam 9%, Bangladesh 7% y Chile 6%. En este sentido, existe una mayor diversificación respecto a ciclos anteriores, con envíos a África, Medio Oriente, Sudeste Asiático y América del Sur.

En maíz las ventas externas cayeron 42% frente a los primeros seis meses de 2016, lo que equivale a 4,8 millones de toneladas.

En este caso, las demoras en las tareas de cosecha fueron de mayor magnitud que en el cultivo de soja, dificultando la logística

en los negocios de exportación. Entre los principales clientes de Argentina durante el primer semestre se destacan Vietnam, Argelia, Egipto y Malasia, que acumularon el 24%, 20%, 11% y 10% de los envíos respectivamente.



Fuente: DIA. En base a datos de SENASA

Con el final de la cosecha de soja en el mes de julio y de maíz en el mes de agosto, es de esperar que las exportaciones de estos productos aumenten su ritmo durante el segundo semestre del año. Aun así, existe un marco de mayor competencia por los mercados, con una producción récord de Estados Unidos que ingresó al mercado a partir de los últimos meses de 2016, sumada a la cosecha récord de Brasil que entró al circuito comercial a partir de mayo del corriente año.

Permitida la reproducción total o parcial del presente informe citando la fuente.

D.I.A.
DPTO. INFORMACIÓN AGROECONÓMICA

10
años



www.bccbba.com.ar | 54 351 4229637 - 4253716 Av. Francisco Ortiz de Ocampo 317. B° Gral. Paz
X5000FND Córdoba, Argentina. GPS: S 31.41414487° O 64.173740°